ФЕДЕРАЛЬНАЯ СЛУЖБА
ГОСУДАРСТВЕННОЙ СТАТИСТИКИ

Строительство в Чеченской Республике

за январь-февраль 2023 года

ФЕДЕРАЛЬНАЯ СЛУЖБА
ГОСУДАРСТВЕННОЙ СТАТИСТИКИ

Строительство

в Чеченской Республике

январь-февраль 2023 года

01 ВВОД В ДЕЙСТВИЕ ЖИЛЫХ ДОМОВ ПО ЧЕЧЕНСКОЙ РЕСПУБЛИКЕ

02 ИНДИВИДУАЛЬНОЕ ЖИЛИЩНОЕ СТРОИТЕЛЬСТВО, ОСУЩЕСТВЛЯЕМОЕ НАСЕЛЕНИЕМ

03 ОБЪЕМ РАБОТ, ВЫПОЛНЕННЫХ СОБСТВЕННЫМИ СИЛАМИ ПО ВИДУ ДЕЯТЕЛЬНОСТИ «СТРОИТЕЛЬСТВО»

04 ОБЪЕМ РАБОТ, ВЫПОЛНЕННЫХ СОБСТВЕННЫМИ СИЛАМИ ПО ВИДУ ДЕЯТЕЛЬНОСТИ «СТРОИТЕЛЬСТВО» В РАЗРЕЗЕ МУНИЦИПАЛЬНЫХ ОБРАЗОВАНИЙ

* Ежемесячные данные оперативной статистики

ВВОД В ДЕЙСТВИЕ ЖИЛЫХ ДОМОВ

ТЫСЯЧ КВАДРАТНЫХ МЕТРОВ ОБЩЕЙ ПЛОЩАДИ

за январь-февраль 2023

298,1

57,0%

К соответствующему периоду предыдущего года

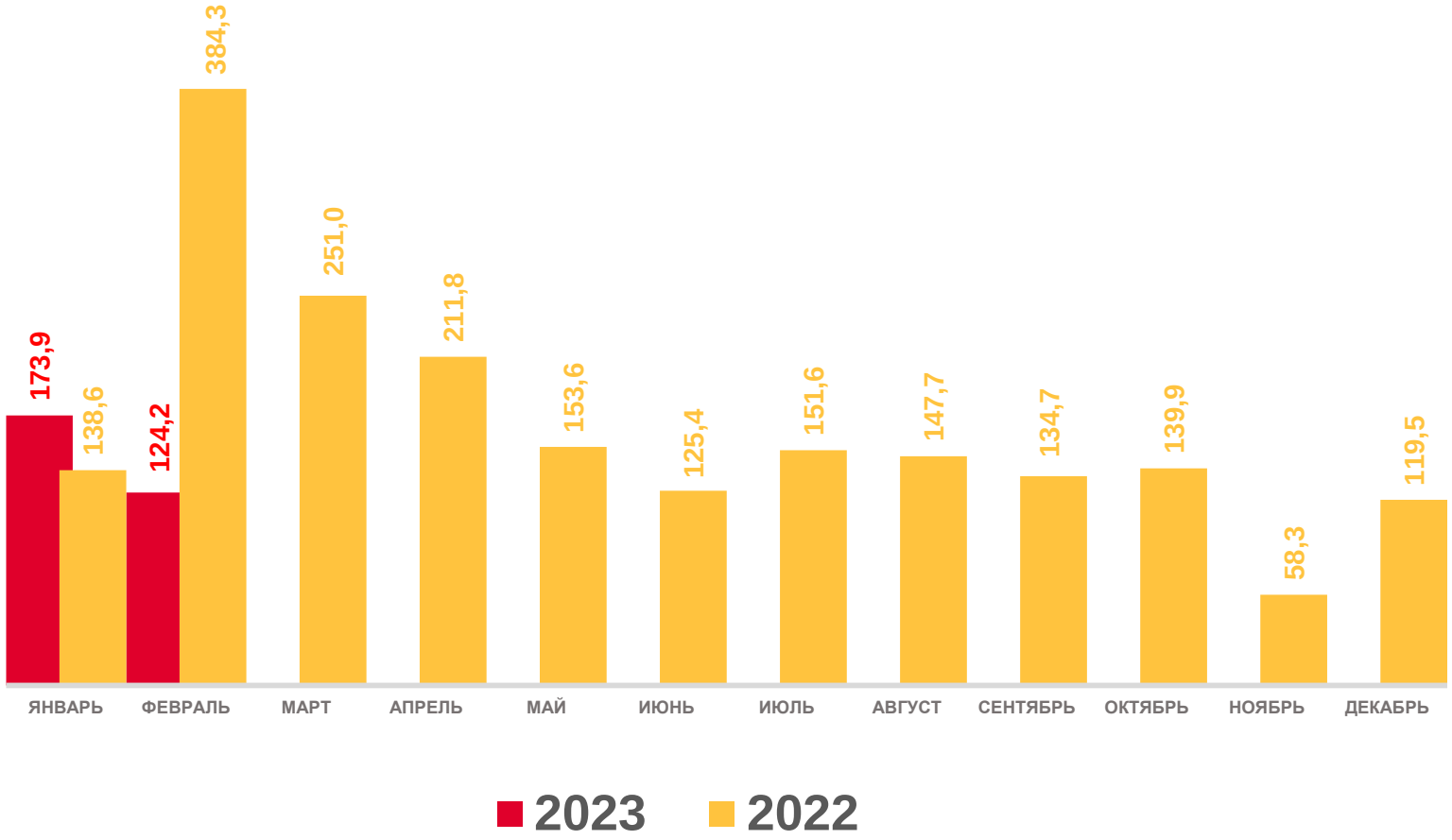

ИНДИВИДУАЛЬНОЕ ЖИЛИЩНОЕ СТРОИТЕЛЬСТВО, ОСУЩЕСТВЛЯЕМОЕ НАСЕЛЕНИЕМ

ТЫСЯЧ КВАДРАТНЫХ МЕТРОВ ОБЩЕЙ ПЛОЩАДИ

за январь-февраль 2023

268,3

51,3%

к соответствующему периоду предыдущего года

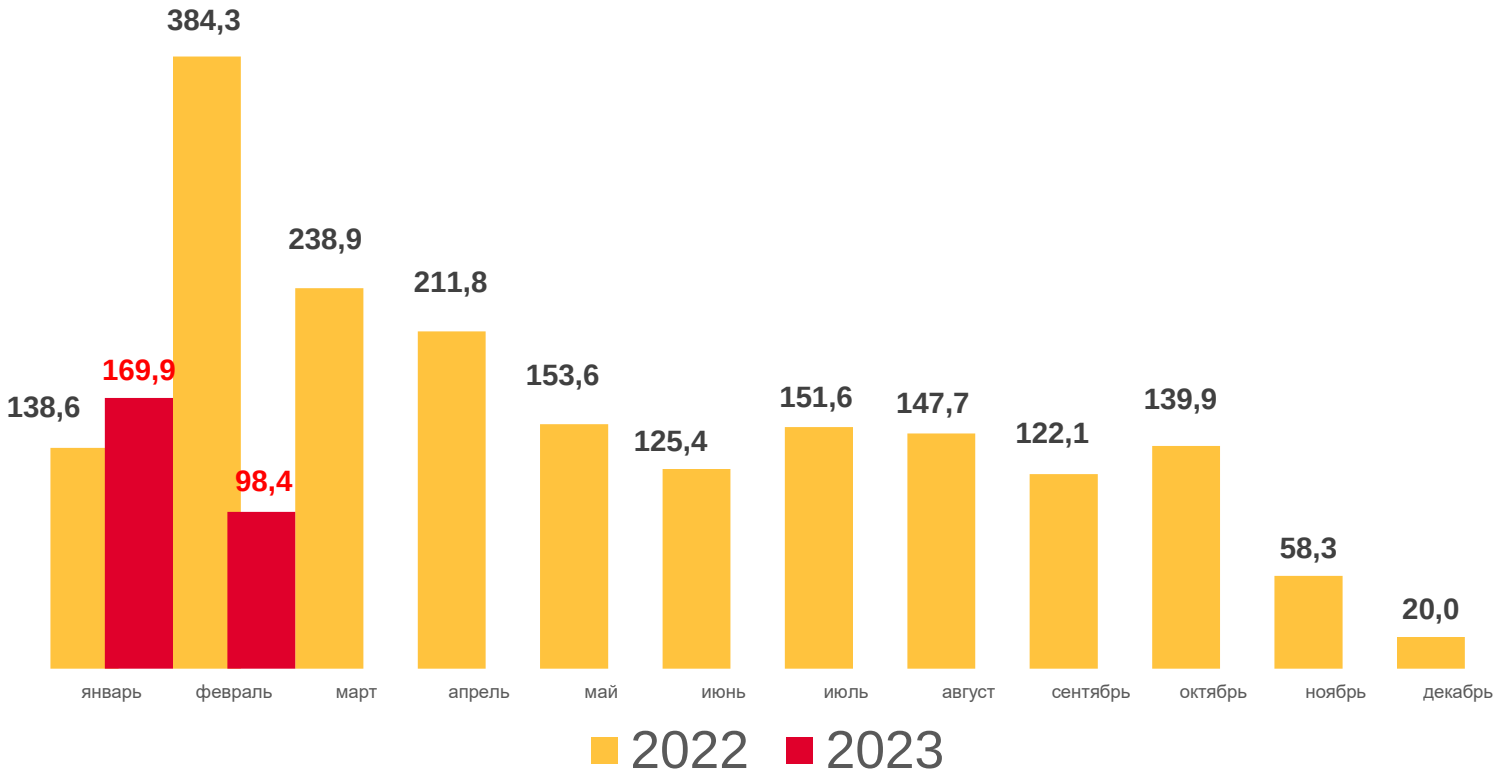

ИНДИВИДУАЛЬНОЕ ЖИЛИЩНОЕ СТРОИТЕЛЬСТВО, ОСУЩЕСТВЛЯЕМОЕ НАСЕЛЕНИЕМ

ТЫСЯЧ КВАДРАТНЫХ МЕТРОВ ОБЩЕЙ ПЛОЩАДИ

за январь-февраль 2023

268,3

51,3% к соответствующему периоду предыдущего года

1353 домов / квартир

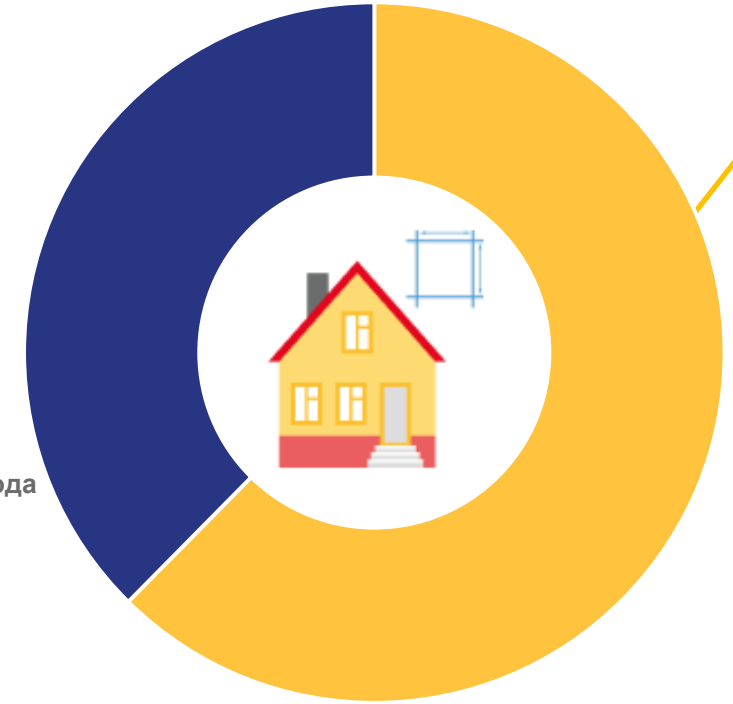

62,4% в сельской местности

167,3 тысяч кв.м.

53,1% к соответствующему периоду предыдущего года

854 домов / квартир

ВВОД В ДЕЙСТВИЕ ЖИЛЫХ ДОМОВ ПО СУБЪЕКТАМ СКФО

Введено тысяч квадратных метров общей площади жилых помещений в СКФО

за январь-февраль 2023

1024,3

86,7% к соответствующему периоду предыдущего года

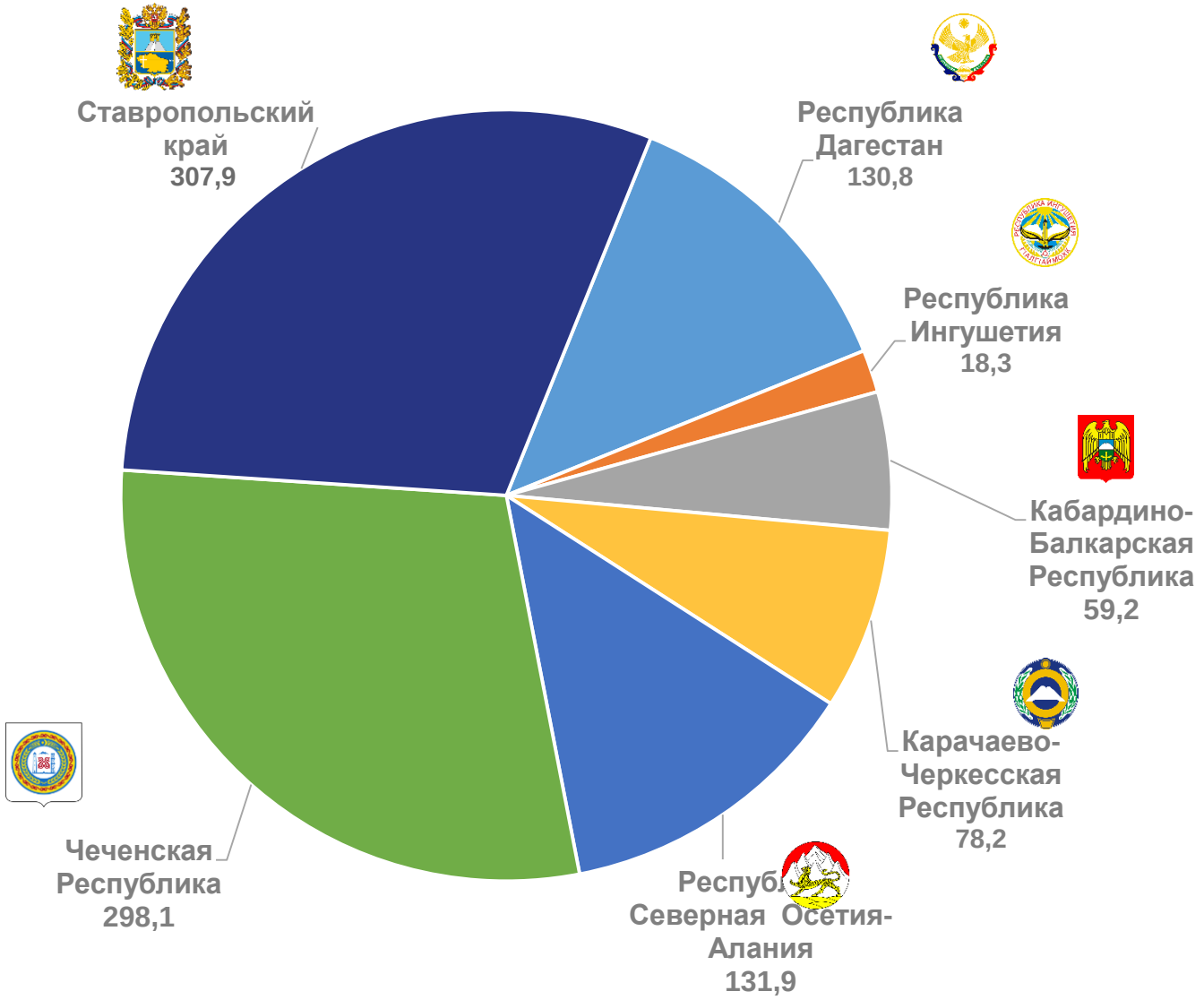

ТЕМПЫ РОСТА ЖИЛИЩНОГО СТРОИТЕЛЬСТВА ПО СУБЪЕКТАМ СКФО

Ввод общей площади жилых помещений в процентах к январю-февралю 2022 г.

Из общего объёма - введено населением, процентов

ОБЪЕМ РАБОТ, ВЫПОЛНЕННЫХ СОБСТВЕННЫМИ СИЛАМИ ПО ВИДУ ДЕЯТЕЛЬНОСТИ «СТРОИТЕЛЬСТВО»*

ЗА ЯНВАРЬ-ФЕВРАЛЬ 2023 года

5 039,8

МЛН. РУБЛЕЙ

ОБЪЕМ РАБОТ, ВЫПОЛНЕННЫХ ПО ВИДУ ДЕЯТЕЛЬНОСТИ «СТРОИТЕЛЬСТВО»

В % К СООТВЕТСТУЮЩЕМУ ПЕРИОДУ ПРЕДЫДУЩЕГО ГОДА *

355,8%

* В СОПОСТАВИМЫХ ЦЕНАХ

ОБЪЁМ РАБОТ, ВЫПОЛНЕННЫХ ПО ВИДУ ДЕЯТЕЛЬНОСТИ «СТРОИТЕЛЬСТВО»

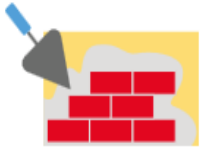

за январь-февраль 2023, млн рублей

5039,8

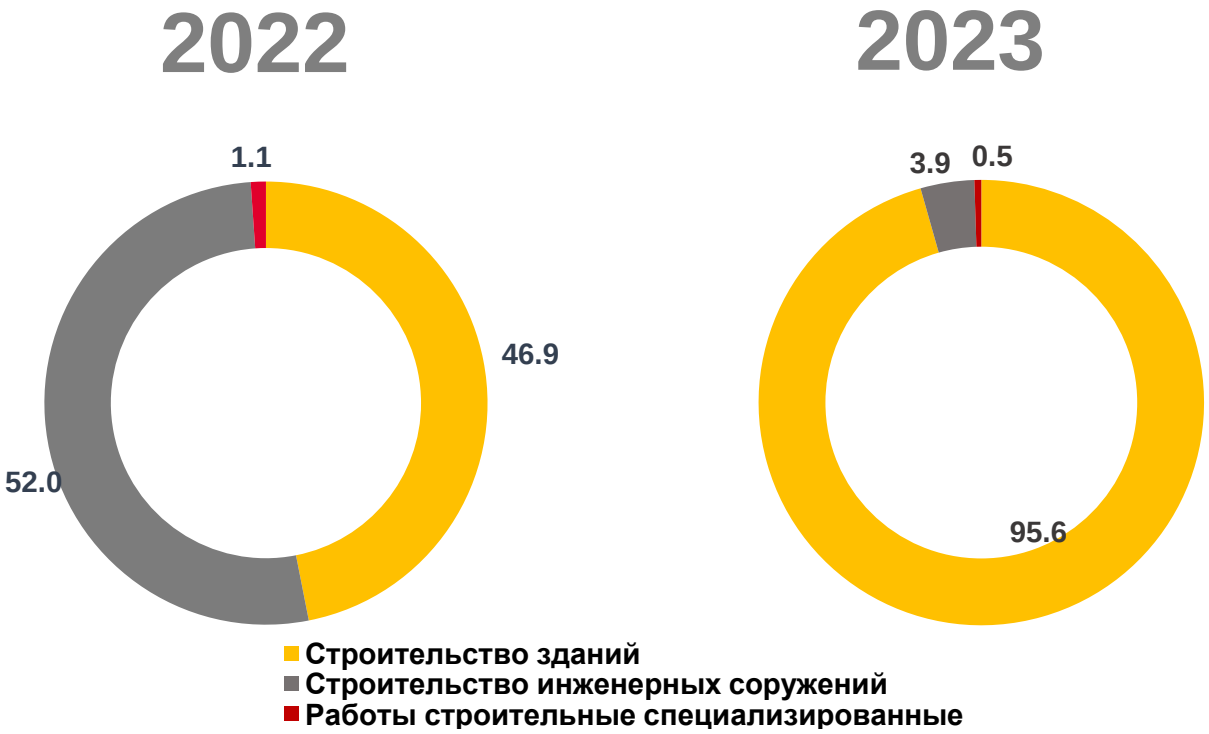

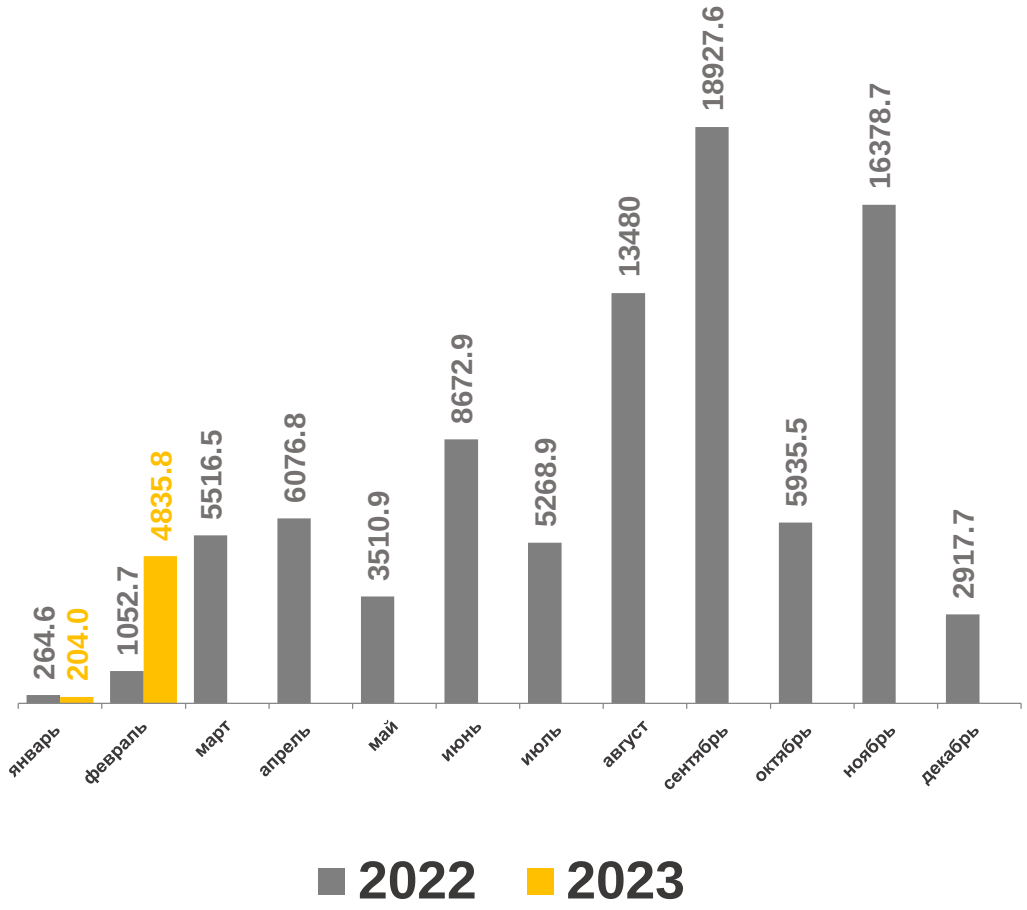

ОБЪЕМ РАБОТ, ВЫПОЛНЕННЫХ СОБСТВЕННЫМИ СИЛАМИ ПО ВИДУ ДЕЯТЕЛЬНОСТИ «СТРОИТЕЛЬСТВО» ПО СКФО

Выполнено собственными силами по виду деятельности «Строительство» за январь-февраль 2023, млн рублей

Январь-февраль 2023 в % к соответствующему периоду 2022

ОБЪЁМ РАБОТ, ВЫПОЛНЕННЫХ ПО ВИДУ ДЕЯТЕЛЬНОСТИ «СТРОИТЕЛЬСТВО» В РАЗРЕЗЕ МУНИЦИПАЛЬНЫХ ОБРАЗОВАНИЙ

(по организациям, не относящимся к субъектам малого предпринимательства, млн рублей)

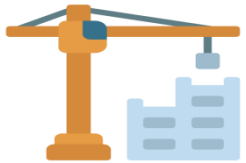

Выполнено собственными силами по виду деятельности «Строительство»

2792,1 млн рублей

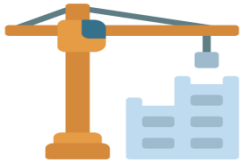

Индекс физического объёма по виду деятельности «Строительство»
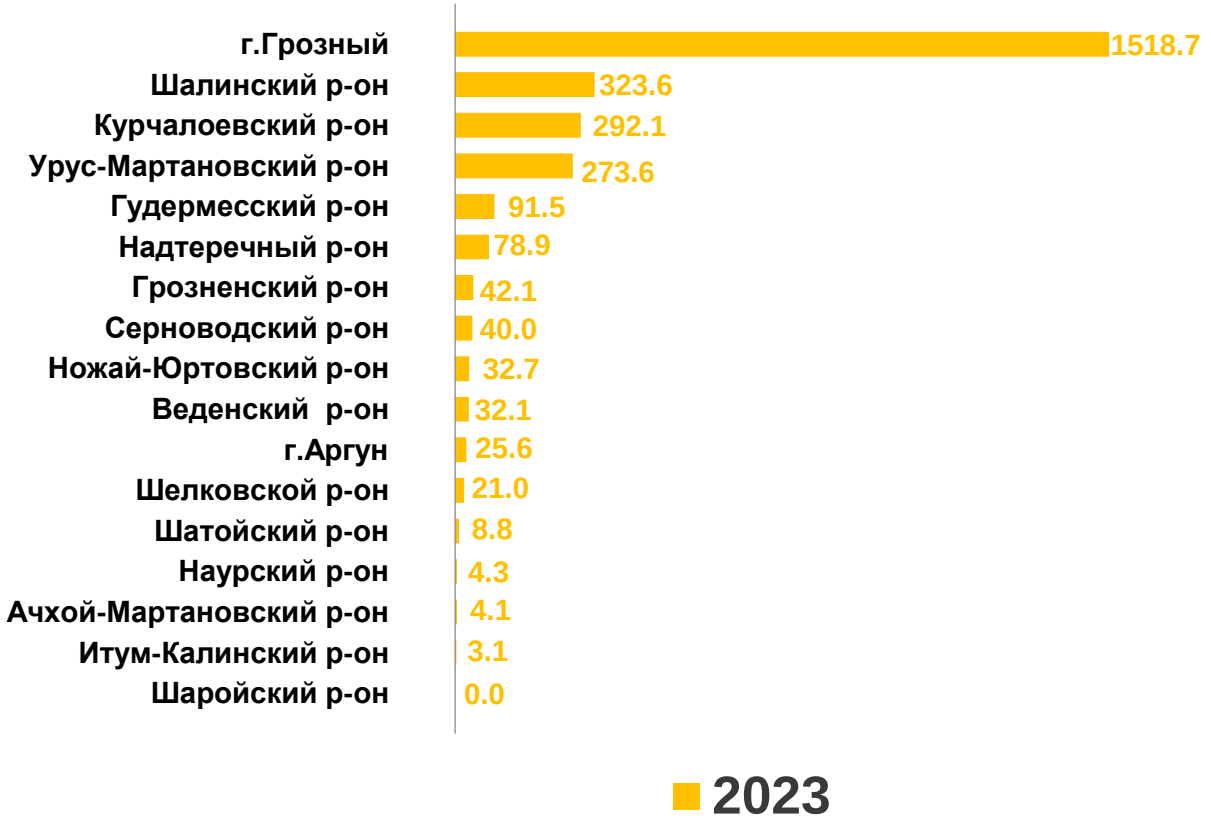
810,0% к соответствующему периоду предыдущего года